

 **Catalogue 2018**



FERMDOORS

Portes de garage sectionnelle

 **MADE IN FRANCE**



Une fabrication Lorraine et de qualité, pour des portes encore plus belles !

La Société FERMDOORS

Sur le marché de la porte de garage, seules des portes de qualité trouvent leur place. FERMDOORS a réussi à fabriquer pour vous, un produit de qualité grâce à notre usine et notre expérience de plus de 15 ans dans le monde de la fermeture.

Nous travaillons exclusivement avec des partenaires de qualité pour un rendu haut de gamme.

Nous possédons deux types de panneaux, 3 coloris et 2 textures, permettant une gestion des stocks simple et rapide. FERMDOORS a obtenu, grâce à ses nombreux collaborateurs, les certifications européennes les plus demandées.

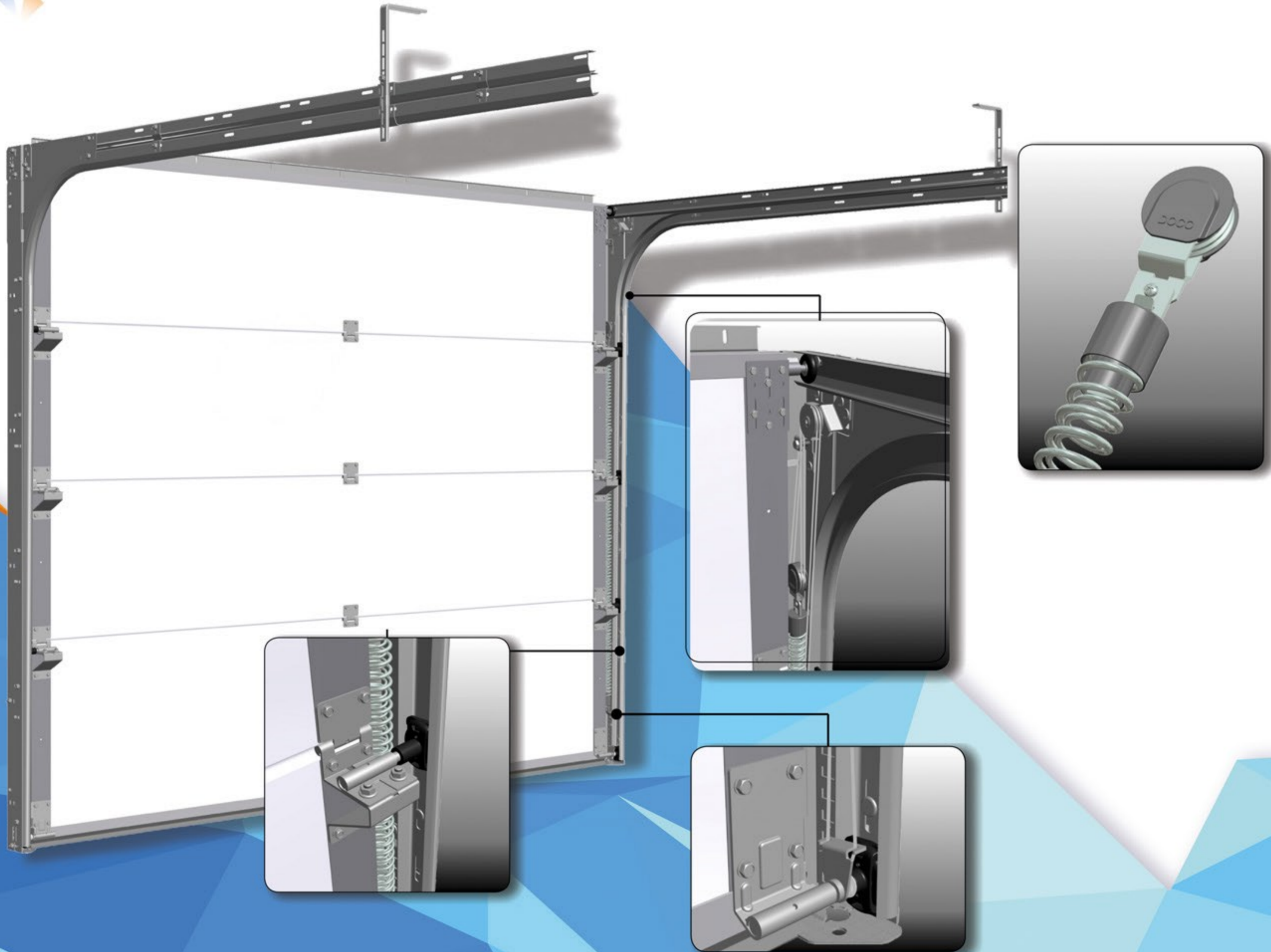
Les avantages FERMDOORS

Nous proposons de la porte sectionnelle standard et sur mesures, motorisée ou manuelle sous un délai de 5 à 15 jours, hors laquage et porte à portillon.

Toutes nos portes ont une installation rapide et facile grâce à notre nouveau système de ressorts à extension ce qui nous permet un montage sans difficulté.



Solution hautement innovante «ressort dans ressort» avec cables compensateurs



STARTING

Caractéristiques

ISOLATION // ÉTANCHÉITÉ

- Panneaux sandwich double paroi acier 40mm, épaisseur de tôle 0.5mm avec système anti-pince doigts.
- Coefficient d'isolation thermique : 0.5W/m²k
- Triple joint d'étanchéité et embouts laqués.

ESTHÉTIQUE

- Finition extérieure tous types de panneaux et RAL au choix.
- Huisseries et cornières en acier galvanisés 2mm.
- Quincaillerie laquée blanche (supports et charnières).
- Double galets sur roulement à billes.

INSTALLATION FACILE

- Compensation de la porte par ressorts à extension dans les huisseries verticales.
- Système de roulettes 50mm à billes.
- Système de sécurité conforme aux normes en vigueur.
- Visseries et suspentes incluses.
- Retombée de linteau minimum 40mm pour les portes manuelles et 95mm avec motorisation.
- Écoinçons latéraux 80mm.
- Temps de pose : 4h pour 1 ouvrier.
- **Garantie 5 Ans** (hors motorisation).

Notre porte sectionnelle **STARTING** est la plus vendue, elle est parfaite pour tous types de projets, reconnue pour sa qualité et son prix !



STARTING

La force de la porte ISOLUX

ISOLATION

- Nous utilisons un joint bas EDPM qui se glisse directement dans la lèvre du panneau, ainsi que des joints thermiques en périphérie, ces améliorations évitent les ponts thermiques.

DESIGN

- En plus d'une galvanisation de la quincaillerie, celle-ci reçoit un thermolaquage complet en blanc 9016.
- Les caches ressort sont mis en place afin de ne plus voir les ressorts apparents et ainsi gagner en sécurité.

SOLIDE

- Avec son renfort de courbe, cette porte devient une des plus solides du marché, grâce à notre expérience nous avons conçu de nouvelles pièces, il n'est plus nécessaire de tirer les diagonales, un gain de temps et surtout de performance.



FERMDOORS



ISOLUX

Caractéristiques

ISOLATION // ÉTANCHÉITÉ

- Panneaux sandwich double paroi acier 40mm, épaisseur de tôle 0.5mm avec système anti-pince doigts.
- Coefficient d'isolation thermique : 0.5W/m²k.
- Triple joint thermique d'étanchéité et embouts laqués.

ESTHÉTIQUE

- Finition extérieure tous types de panneaux et RAL au choix.
- Huisseries et cornières 2mm galvanisés et thermolaqués en blanc.
- Quincaillerie laquée blanche (supports et charnières).

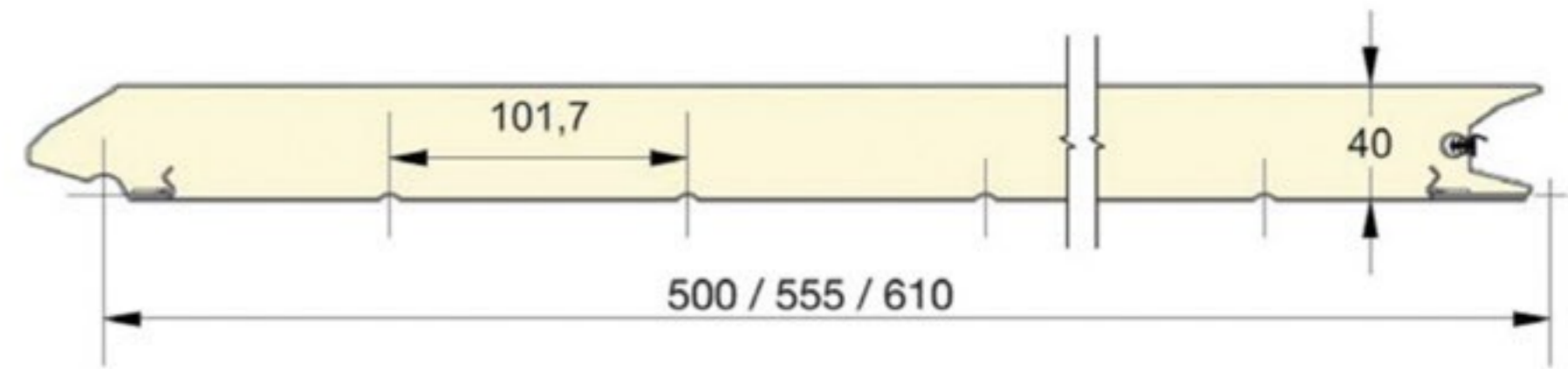
INSTALLATION FACILE

- Compensation de la porte par ressorts à extension dans les huisseries verticales avec cache ressort.
- Double galets sur roulement à billes.
- Système de sécurité conforme aux normes en vigueur.
- Visseries et suspentes inclus.
- Retombée de linteau minimum 40mm pour les portes manuelles et 95mm avec motorisation.
- Écoinçons latéraux 80mm.
- Temps de pose : 4h pour 1 ouvrier.
- **Garantie 10 Ans** (hors motorisation).

Notre nouvelle porte



Panneaux Standard



LISSE

Gris anthracite 7016 - texture DEEPMAT



Blanc 9010 - texture POLYGRAIN




Texture Deepmat : Peinture structurée et légèrement métallisée avec effet nuit étoilé

Texture Polygrain : Peinture avec un léger sablage

Texture Woodgrain : Effet faux bois, texture prononcée et rugueuse

RAINURÉ

Chêne doré - rainure centrale - texture WOODGRAIN



Blanc 9010 - rainure centrale - texture WOODGRAIN



Motorisation

SOMMER

PRO+

- Automatisme intelligent avec boîtier de commande séparé.

QUALITÉ

- Modèle innovant et perfectionné qui succède au célèbre DUO.
- Peu énergivore.
- Très Rapide 240mm/sec.
- Made in germany.

SÉCURITÉ

- Moteur à auto-blocage puissant et contre-pression active.
- Déverrouillage de secours intégré.
- Possibilité de coupler ou découpler dans n'importe quelle position.

INTELLIGENT

- Programmation automatique.
- Courbe de force automatique.
- Facile à installer.
- Flexible grâce au boîtier de commande séparé.
- Montage possible au mur ou plafond.
- Équipement supplémentaire s'installent facilement.
comme le célèbre DIGICODE ou les accessoires (senso, memo...).



Options



Contacteur à Cléf
SOMMER



Digicode radio
SOMMER



Déverrouillage
extérieur



Photo-cellules

Hublots



PVC

disponible en double polycarbonate
ou en vitrage sécurité

Portillon

- Serrure multipoints.
- Ferme porte intégré.
- Charnières invisibles.
- Seuil plat 30mm.
- Sécurité portillon.
- Profilés laqués au Ral de la porte et poignée extérieure aluminium.






CARNOX

Alunox carré 280mm, vitrage PMMA
losange possible



RONOX

Alunox rond 280mm, vitrage PMMA






Photos réalisations




Plus de photos sur notre page Facebook



fermdoors










Faites confiance à notre distributeur



 
MADE IN FRANCE